



ФЕДЕРАЛЬНАЯ СЛУЖБА  
ГОСУДАРСТВЕННОЙ СТАТИСТИКИ

# Изменение потребительских цен в регионах Приволжского федерального округа



январь-сентябрь 2022 года



ФЕДЕРАЛЬНАЯ СЛУЖБА  
ГОСУДАРСТВЕННОЙ СТАТИСТИКИ

# Изменение потребительских цен в регионах Приволжского федерального округа

Территориальный орган Федеральной  
службы государственной статистики  
по Пермскому краю

январь-сентябрь 2022 года

- 01** Прирост потребительских цен в регионах Приволжского федерального округа
- 02** Изменение потребительских цен на продовольственные товары в регионах Приволжского федерального округа
- 03** Изменение потребительских цен на непродовольственные товары в регионах Приволжского федерального округа
- 04** Изменение потребительских цен на услуги в регионах Приволжского федерального округа



# ПРИРОСТ ПОТРЕБИТЕЛЬСКИХ ЦЕН В РЕГИОНАХ ПРИВОЛЖСКОГО ФЕДЕРАЛЬНОГО ОКРУГА

ИНДЕКСЫ ЦЕН СЕНТЯБРЬ 2022 г. В % К ДЕКАБРЮ 2021 г.

СЕНТЯБРЬ В % К ДЕКАБРЮ ПРЕДЫДУЩЕГО ГОДА

**110,5%**

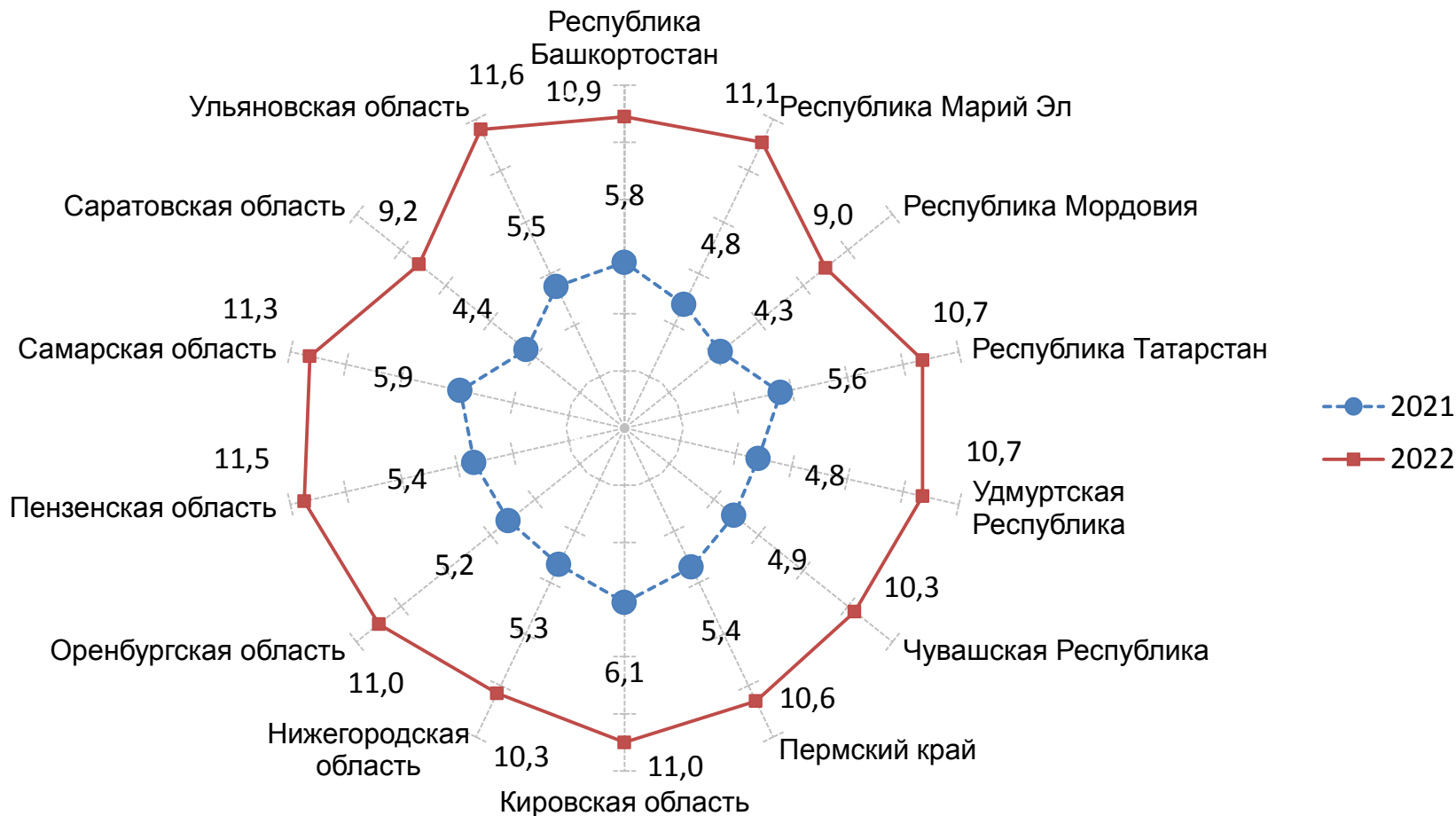
Российская Федерация

**110,7%**

Приволжский федеральный округ

**110,6%**

Пермский край



# ИЗМЕНЕНИЕ ПОТРЕБИТЕЛЬСКИХ ЦЕН НА ПРОДОВОЛЬСТВЕННЫЕ ТОВАРЫ В РЕГИОНАХ ПРИВОЛЖСКОГО ФЕДЕРАЛЬНОГО ОКРУГА

СЕНТЯБРЬ 2022 г. В % К ДЕКАБРЮ 2021 г.

**108,9%**

Российская Федерация

**109,4%**

Приволжский федеральный округ

**108,7%**

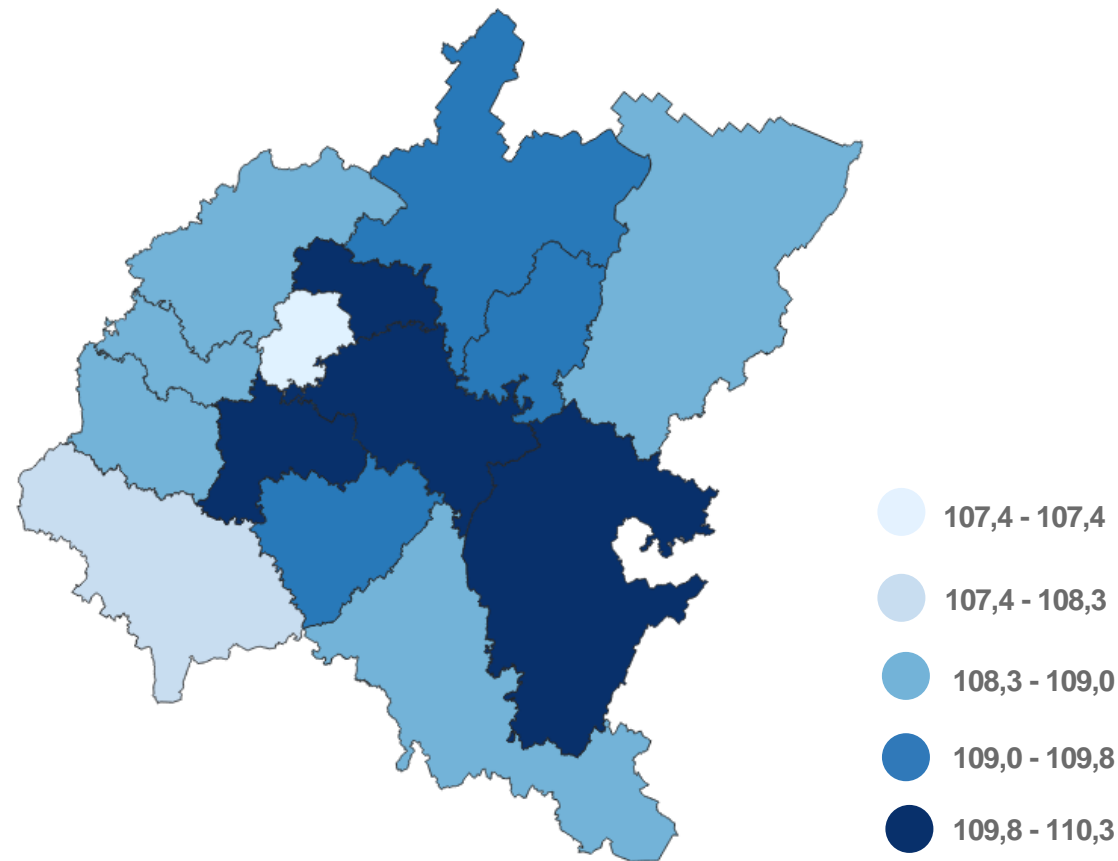
Пермский край

**7** регионов  
значение показателя **больше**,  
чем по ПФО

Максимальный –  
**Ульяновская область**

**7** регионов  
значение показателя **меньше**,  
чем по ПФО

Минимальный –  
**Чувашская Республика**



# ИЗМЕНЕНИЕ ПОТРЕБИТЕЛЬСКИХ ЦЕН НА НЕПРОДОВОЛЬСТВЕННЫЕ ТОВАРЫ В РЕГИОНАХ ПРИВОЛЖСКОГО ФЕДЕРАЛЬНОГО ОКРУГА

СЕНТЯБРЬ 2022 г. В % К ДЕКАБРЮ 2021 г.

**112,5%**

Российская Федерация

**113,2%**

Приволжский федеральный округ

**112,7%**

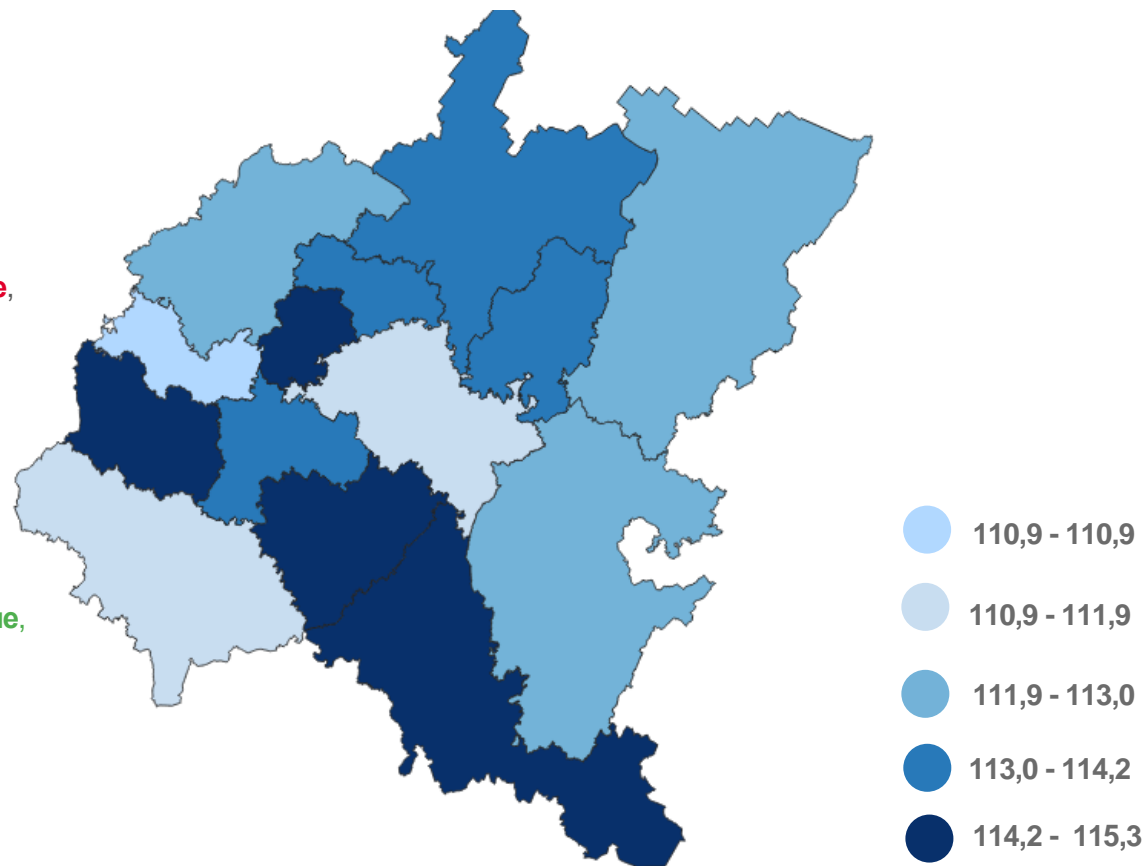
Пермский край

**8** регионов  
значение показателя **больше**,  
чем по ПФО

Максимальный –  
**Чувашская Республика**

**6** регионов  
значение показателя **меньше**,  
чем по ПФО

Минимальный –  
**Республика Мордовия**



# ИЗМЕНЕНИЕ ПОТРЕБИТЕЛЬСКИХ ЦЕН НА УСЛУГИ В РЕГИОНАХ ПРИВОЛЖСКОГО ФЕДЕРАЛЬНОГО ОКРУГА

СЕНТЯБРЬ 2022 г. В % К ДЕКАБРЮ 2021 г.

**109,8%**

Российская Федерация

**109,1%**

Приволжский федеральный округ

**110,3%**

Пермский край

**8** регионов  
значение показателя **больше**,  
чем по ПФО

Максимальный –  
**Ульяновская область**

**6** регионов  
значение показателя **меньше**,  
чем по ПФО

Минимальный –  
**Республика Мордовия**

